

さあ、原稿の用意ができたらいよいよ入稿！

最終確認！

ファイル名はわかりやすくなっていますか？
付け間違えてはいませんか？

名前
03P.psd
04P.psd
05P.psd
06P.psd
07P.psd
08P.psd
09P.psd
10P.psd
11P.psd
12P.psd
13P.psd
14P.psd
15P.psd
16P.psd
17P.psd
18P.psd
表紙1.4.psd

・本文ファイル（PSD）は**1ページにつき1ファイル**用意してください。

レイヤーが残っている状態は不備データです。

小説等、PDFファイルはまとめてOK。

小説と挿絵でPSDとPDFが混在する場合は
「3_15.pdf」「16.psd」「17_30.pdf」等
該当のページ番号で名前を付けてください。

・本文の**ファイル名はノンブルと同じに！**

入稿前にもう一度正しいノンブルが入っているか確認！
ファイル名とノンブルの不一致は
乱丁（ページの順番が違う）等の事故の元です。

名前
本文P03_P30.pdf

←↑こんな感じで
お願いします。

・表紙は表紙であることがわかる名前に。

（単ページ入稿の場合は**どれが表紙でどれが裏表紙なのか**がわかるように。
クリアトナーや煌箔、疑似エンボス等がある場合は
どのファイルがどのデータなのか分かるようにしてください。

【ファイル名について補足】

「P」はあってもなくてもOKです。「_（アンダーバー）」は大丈夫ですが、
「@（アットマーク）」や「¥」「&」「”」「①」「②」「I」「II」等の記号、
半角カタカナ、機種依存文字は文字化けやファイルの破損等の原因になり、
弊社での確認作業の弊害になりますので**使用しないでください。**

半角英数のみでのネーミングにご協力をお願いします。

入稿用データができたなら…次は圧縮！次ページへ続く→



あっしゅく

圧縮

膨大な情報をまとめて、送信、受信しやすく、
 とは。かつ、送受信中に壊れにくくする、ということ。

NG


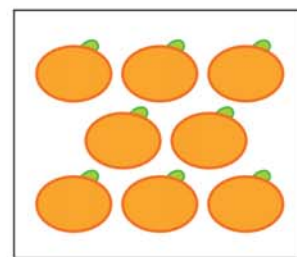
50ページの本文を圧縮せず1ページずつアップロードするってことは
 50個のみかんを1個ずつレジに通す、みたいなことです。

**アップロード****起こりうる事故**

- ・ページが足りない
 (アップロード、またはダウンロードし損ねる可能性がある)
- ・他の人のデータが混ざってしまう など

OK

ファイルを1つのフォルダにまとめて圧縮する
 =みかんを箱で買う、みたいなことです。まとまってる则安心です。

**アップロード****圧縮方法**

必要なファイル(表紙、本文全て、ある場合は注意書き等のテキストファイル)を
全て1つのフォルダにまとめる→右クリック「ファイルを圧縮」

ここで注意!

圧縮したzip等のファイル名が**文字化けしていないか確認**してください!
 まとめたフォルダの名前にも、**記号や機種依存文字はNG**です!